



COMMUNIQUÉ DE PRESSE

RW 900 :

La 1^{ère} chaussure
de marche athlétique
- 2018 -

 **newfeel**[®]
By **DECATHLON**

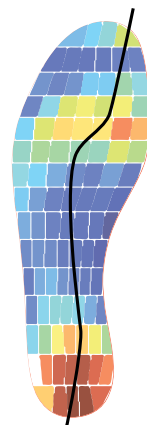
RACE WALKING 900

FLEXIBLE ET ULTRA-LÉGÈRE, LA RW900 EST SPÉCIALEMENT
CONÇUE POUR LA MARCHÉ ATHLÉTIQUE.

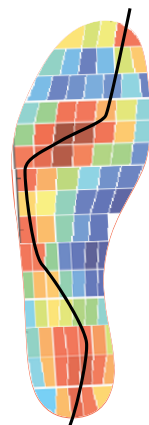
> MESURE DES PRESSIONS PLANTAIRES

Marche rapide 7 km/h

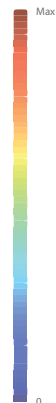
Marche athlétique 15 km/h



Trajectoire du
centre de pression



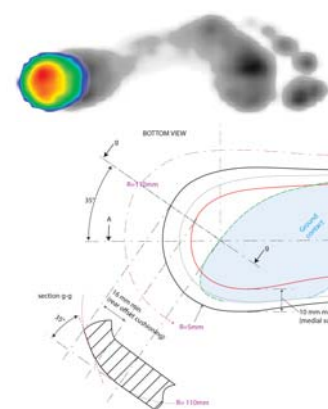
Trajectoire du
centre de pression



Les études bio-mécaniques menées
par les **équipes de conception Newfeel,**
Decathlon SportsLab et nos **partenaires**
techniques ont permis de mettre en
évidence les besoins spécifiques du pied
en **marche athlétique** :

- l'angle d'attaque du sol
- la trajectoire des zones de pression
du pied
- l'intensité de la phase de propulsion.

> RÈGLE DE CONCEPTION DE LA GÉOMÉTRIE ARRIÈRE DE LA SEMELLE



LE CHOIX DES COMPOSANTS, LA GÉOMÉTRIE DE LA
SEMELLE ET LA FORME DE LA TIGE PERMETTENT À LA RW900
DE RÉPONDRE PARFAITEMENT AUX BESOINS DES
MARCHEURS ATHLÉTIQUES.



Le laçage désaxé
libère la totalité du
déroulé du pied.

L'absence de
couture et le
contrefort souple
préservent des
échauffements.

Grande souplesse
grâce à son système
de flexion FLEX+.

La géométrie et le grip
caoutchouc de la semelle
dynamisent la foulée.

Le renfort souple au niveau
des orteils résiste à l'usure.

Du 36 au 46 • 50€ • 200g en taille 43

**ILS TESTENT, ILS ÉPROUVENT,
ILS PARTAGENT...
MERCI À NOS PARTENAIRES !**



Benjamin Leauté,
Collaborateur et ambassadeur
Vice champion de France senior 2018
5000 m indoor



Keny Guinaudeau,
Collaborateur et ambassadeur
Champion de France senior 2018
5000 m indoor



Yohann Diniz,
Partenaire technique
Champion du monde 2017
50 km marche athlétique

Réalisation : www.pincemojereve.net

Contact Presse : Delphine Rabelle • delphine.rabelle@newfeel.com
T. +33 (0)7 60 53 64 10 • [@newfeel_Press](https://twitter.com/newfeel_Press) • www.newfeel.com

newfeel®
By **DECATHLON**