



DOSSIER DE PRESSE

Sélection chaussures de
marche sportive
Adulte & Enfant - 2018

 **newfeel**
By **DECATHLON**



Marche sportive, nordique ou athlétique : à chacun sa motivation, son rythme et ses préférences de marche. Chez **Newfeel**, nous mêlons **passion et savoir-faire** pour concevoir l'équipement et les services les plus adaptés à chaque type de marche.
Notre plus grande fierté : être aux côtés des marcheurs à chaque kilomètre parcouru !

En ville, à la campagne, sur routes ou chemins, **les marcheurs sont de plus en plus nombreux**. Chaque jour, ils nous remontent leurs expériences : la marche est une "bouffée d'oxygène", un moyen de "partager une expérience" ou encore de "se tonifier".
Une véritable invitation au bien-être physique et mental.

Pour que ces **bienfaits** soient garantis, Newfeel - une équipe de 40 marcheurs et marcheuses passionnés - travaille avec le centre de recherche et développement **Decathlon SportsLab** afin d'étudier et de répondre aux besoins de tous les marcheurs. Aujourd'hui, deux d'entre eux sont notre "raison d'être" majeure et orientent la conception de nos produits : **la flexibilité et la propulsion**. Ensemble, pas à pas, donnons une belle impulsion à la marche !



LES FRANÇAIS ET
LE **SPORT** :
ÉTAT DES LIEUX DES
PRATIQUES



13%
FOOTBALL

8%

MARCHE / RANDONNÉE



7%

NATATION ET RUGBY



LES ZOOMS DE L'OBSERVATOIRE
CETEM ENQUÊTE 1/3 • OCTOBRE 2017

8 RAISONS DE PRATIQUER LA MARCHÉ SPORTIVE

- > **se remettre au sport** en douceur
- > **protéger** les os
- > **entraîner** son système cardio-vasculaire
- > **s'aérer** l'esprit
- > **activer** la circulation sanguine
- > **chasser** la cellulite
- > **brûler** des calories
- > **être moins stressé** et mieux dormir

En marche sportive, le corps travaille à

60-70%

de sa puissance cardiaque et puise dans ses réserves pour trouver l'énergie nécessaire à l'effort. Marcher redessine la silhouette en douceur : les muscles fessiers, les cuisses, les muscles des bras et des épaules travaillent également !



LE SAVIEZ VOUS ?



À partir de 7 km/h,
on brûle plus de calories
en marche qu'en course
à pied.



**1 heure de
marche à 6 km/h**



6 000 pas
300 kcal dépensées
25 mn de course à 8 km/h
24 mn de crawl
23 mn de vélo

Sources : «Bougez, mangez...maigrissez !»,
de Laurent Philippe (Amphora)
«Exercise Physiology: energy, nutrition and
human performance» de Mac Ardle and Katch



La marche est
peu traumatisante
pour le corps :
Lors de la marche, les
impacts que le corps subit ne
représentent qu'environ 1,5 fois
le poids de votre corps, contre
3 fois en course à pied.

Emmanuel
Lassalle,
partenaire
technique
Newfeel.
Marcheur de
grand fond,
2^e du Paris
Alsace 2016
(425 km)

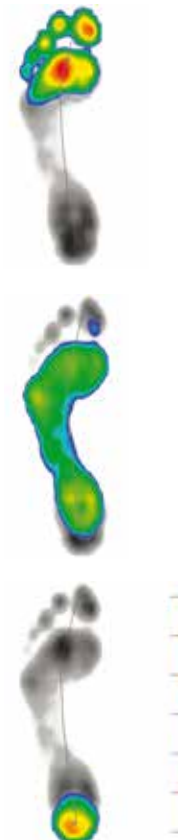
NEWFEEL, CONCEPTEUR DE CHAUSSURES DE MARCHE SPORTIVE

Chaque sport nécessite des chaussures appropriées !

Des études réalisées par le centre de recherche et développement DECATHLON ont permis aux ingénieurs Newfeel de mettre en avant des spécificités de conception pour des chaussures de marche sportive. Ces règles de conception permettent d'apporter un maximum de sensations, de confort et de performance.

Suite à ces différents tests, chacun des modèles Newfeel dispose systématiquement de 2 spécificités techniques :

- > LA FLEXIBILITÉ
- > UNE GÉOMÉTRIE SPÉCIFIQUE AU TALON



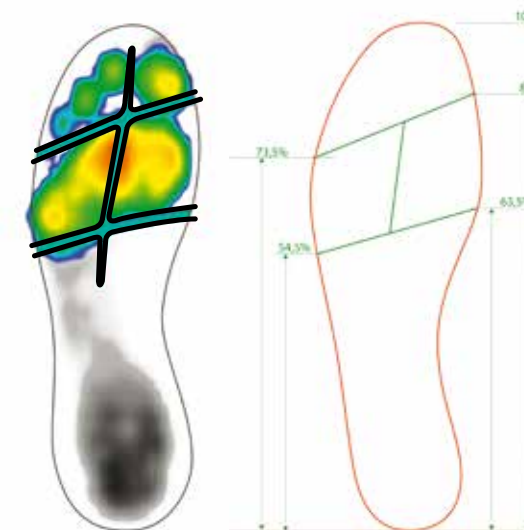
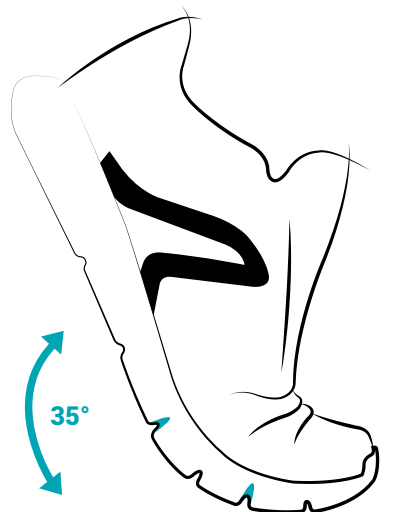
Mesures de pression plantaire

06 - 07

NEWFEEL, CONCEPTEUR DE CHAUSSURES DE MARCHE SPORTIVE **FLEXIBILITÉ**

Lors de la phase de propulsion,
votre pied fléchit fortement avec
un angle de 35° environ, soit deux fois
plus qu'en running.

**C'est pourquoi le besoin de
flexibilité est fondamental.**



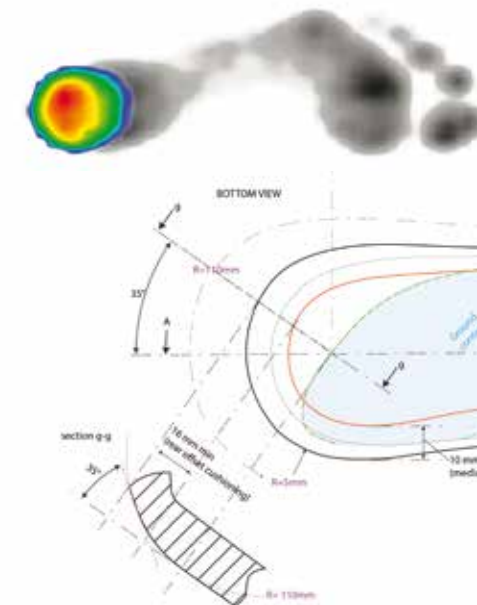
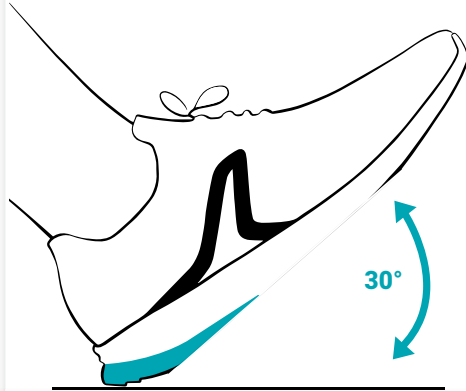
Règle de conception de positionnement des encoches de flexion

Le concept **FLEX+**
est un système de trois
encoches de flexion en
forme de H positionné à
l'avant du pied.

Il garantit une **flexibilité
optimale du pied** lors de
la phase de propulsion.

LA GÉOMÉTRIE SPÉCIFIQUE AU TALON

Lors de la phase d'attaque, le pied touche le sol avec l'extrémité du talon en formant **un angle de 30° environ**. La force d'impact est plus faible qu'en course à pied : 1,5 fois le poids de votre corps en marche contre 3 fois en running. **C'est pourquoi l'arrière de la semelle est spécifique.**



Le talon de la semelle des chaussures de marche Newfeel est décalé vers l'arrière et il est biseauté pour optimiser l'attaque du pied sur le sol puis faciliter le déroulé du pied.

Règle de conception de la géométrie arrière de la semelle




SÉLECTION CHAUSSURES

Quels que soient son rythme, sa vitesse et ses motivations, le marcheur sportif trouvera une chaussure Newfeel spécifiquement adaptée au besoin de flexibilité du pied.

12 - 13



FLEXIBILITÉ
Concept Flex-H



ULTRA-RESPIRABILITÉ
Newfeel Fresh :
semelle perforée et mesh aéré



CONFORT D'ACCUEIL
Construction
chausson moussé



PW 500

ULTRA-RESPIRANTES ET FLEXIBLES

Newfeel Fresh

combine un tissu mesh ultra-aéré avec des zones de respiration, une semelle extérieure perforée et une semelle intérieure en EVA. Tout a été pensé pour que votre pied respire pendant votre marche sportive par temps chaud.



14 - 15

Femme : du 36 au 42 • Homme : du 39 au 47
208g en 43 • 30 €
Disponibilité en mars 2018



newfeel
By DECATHLON



AÉRATION

Mesh 3D extensible



MAINTIEN

Empiècements
plastiques latéraux



CONFORT D'ACCUEIL

Conception
chausson moussé



Le saviez-vous ?

Lors de la phase d'appui,
le pied s'élargit de 12mm
et s'allonge de 6mm
(équivalent à 1 pointure)



PW 590 XTENSE

FLEXIBLES ET CONFORTABLES

Les PW 590 XTENSE
s'adaptent à la
morphologie du pied.

Liberté de mouvement :

Le concept Xtense est une
semelle bi-matière formant
un système d'encoches
extensibles en forme de
double H qui permet
l'adaptation à la déformation
du pied pour un confort
optimal lors de la marche.



16 - 17

Femme : du 36 au 42 • Homme : du 39 au 47
256g en 43 • 50 €
Disponibilité en mars 2018



newfeel
By **DECATHLON**



AMORTI

Bi-densité de mousse pour un amorti durable et dynamique



AÉRATION

Mesh 3D



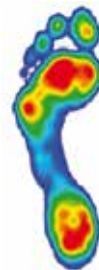
DURABILITÉ / ACCROCHE

Caoutchouc résistant



MAINTIEN

Positionnement spécifique des emplacements latéraux



Le saviez-vous ?

Quand nous marchons, nous exerçons des pressions différentes en fonction des zones du pied. De même, les besoins sont différents entre l'attaque talon (amorti) et l'avant du pied (propulsion).



PW 900

DYNAMIQUES ET CONFORTABLES

Les PW 900 propulsent les séances de marche sportive grâce à son concept exclusif PROPULSE MOTION.


Dynamisme : Le concept Propulse Motion est une semelle composée d'une première couche légère recouverte d'une seconde couche très rebondissante. Afin de garantir un dynamisme optimal, cette couche rebondissante est d'autant plus épaisse que la pression exercée par le pied est forte.



Femme : du 36 au 42 • Homme : du 39 au 47
313g en 43 • 60 €
Disponibilité en mai 2018



FLEXIBILITÉ
Concept Flex-H



ULTRA-RESPIRABILITÉ
Newfeel Fresh
Semelle perforée et mesh aéré



CONFORT D'ACCUEIL
Construction
chausson moussé

PW 500 FRESH JUNIOR

ULTRA-RESPIRANTES et FLEXIBLES



20 - 21

Fille et Garçon : du 28 au 39
102 g en 34 • 20 €
Disponibilité en mars 2018


newfeel
By DECATHLON



FLEXIBILITÉ
Concept Flex-H



CONFORT D'ACCUEIL
Col moussé



RESPIRABILITÉ
Mesh aéré

PW 540 JUNIOR

FLEXIBLES et CONFORTABLES



22 - 23

Fille et Garçon : du 28 au 39
141 g en 34 • 25 €

newfeel
By DECATHLON

"Je développe la pratique de la marche pour DECATHLON. Un métier aussi unique que passionnant car ce sport, malgré ses nombreux bénéfices, n'a pas un grand soutien médiatique. Je suis pratiquant de marche nordique et sportive avec une préférence pour la distance et j'aime initier les personnes qui sont curieuses de découvrir ce sport. Cela m'a donné l'idée de mettre en place des formations certifiantes pour nos équipes en magasin. Celui qui le désire peut à présent partager sa passion avec ses utilisateurs. Cela permet de promouvoir la marche et de faire grandir la communauté des marcheurs."

A très bientôt sur une marche, Erik



"Je suis marcheur athlétique et partenaire technique chez Newfeel. Tous les jours, je mets en place des actions pour promouvoir la marche (nordique, sportive et athlétique). J'aide aussi à la conception des produits en testant les prototypes et en faisant des retours réguliers afin de pouvoir proposer des chaussures toujours plus adaptées aux sportifs."

Keny



LA MARCHÉ, C'EST LEUR SPORT !

"Je suis ingénieur recherche et innovation chez newfeel. Nous travaillons depuis 3 ans avec différents experts afin de mieux comprendre les besoins du corps pour la pratique de la marche. Cela nous permet de concevoir des produits plus justes et innovants pour que les marcheurs prennent encore plus de plaisir dans la pratique de leur sport."

Stéphane



"Je suis maman de 2 petites filles et passionnée de sport et plus particulièrement de la marche sportive et nordique. J'ai la chance de faire le beau métier de chef de produit sur les chaussures de marche sportive et nordique pour les enfants. Mon rôle est d'observer les enfants qui pratiquent ce sport, d'échanger avec eux et leurs parents afin de comprendre au mieux leurs besoins et ainsi concevoir les meilleurs produits pour ces petits marcheurs ! Mon plus grand plaisir est de voir le sourire des enfants quand ils portent nos chaussures Newfeel et de partager ma passion de la marche avec mes filles !"

Elodie



"J'ai découvert la marche sportive lors de mon arrivée chez DECATHLON. Depuis ce jour, mon métier est de conseiller au quotidien mes clients en magasin et de leur trouver l'équipement parfait pour qu'ils pratiquent ce sport dans les meilleures conditions ! J'aime la marche sportive pour son aspect "libre", je pratique à l'intensité que je souhaite suivant mes envies et ma forme. Soit, je choisis de pratiquer pour m'aérer la tête ou pour repousser mes limites lorsque je veux améliorer ma condition physique... Seule ou en groupe c'est TOP ! Je ne cache pas que ma passion pour les chaussures sportives augmente de jour en jour et me pousse à vouloir les tester toujours plus ! ;)"

Violaine



Notes

Handwriting practice lines on the left page, consisting of 15 sets of three horizontal lines (top solid, middle dashed, bottom solid) for letter formation.

Handwriting practice lines on the right page, consisting of 15 sets of three horizontal lines (top solid, middle dashed, bottom solid) for letter formation.



Contact presse

Delphine Rabelle

delphine.rabelle@newfeel.com

T. +33 (0)7 60 53 64 10

 [@newfeel_Press](https://twitter.com/newfeel_Press)

www.newfeel.com


By 